

Service public de Wallonie
Département de l'étude du milieu naturel et agricole
Direction de l'analyse économique agricole

La rentabilité des exploitations laitières

Camille Delfosse



© Christine Gonay

Charges affectées 26.67

Aliments 16.23	Travaux par tiers affectés 3.75		
	Engrais 2.17	Autres 1.63	
	Vété 1.42	Semence 0.91	Phyto 0.6

€/100 l de lait






Rentabilité

[€/100 L de lait]

27/03/2025

3



	Charges	Primes et autres	Valorisation du lait	Revenu du travail
2010	36 €	16 €	31 €	10 €
2011	39 €	16 €	34 €	11 €
2012	42 €	18 €	31 €	7 €
2013	44 €	17 €	38 €	11 €
2014	44 €	17 €	38 €	12 €
2015	41 €	16 €	31 €	5 €
2016	41 €	14 €	29 €	3 €
2017	40 €	15 €	37 €	12 €
2018	40 €	14 €	35 €	9 €
2019	42 €	16 €	37 €	12 €
2020	39 €	16 €	36 €	13 €
2021	43 €	16 €	40 €	13 €
2022	49 €	19 €	56 €	26 €
2023	51 €	19 €	46 €	15 €



Rentabilité

[€ de 2023/100 L de lait]

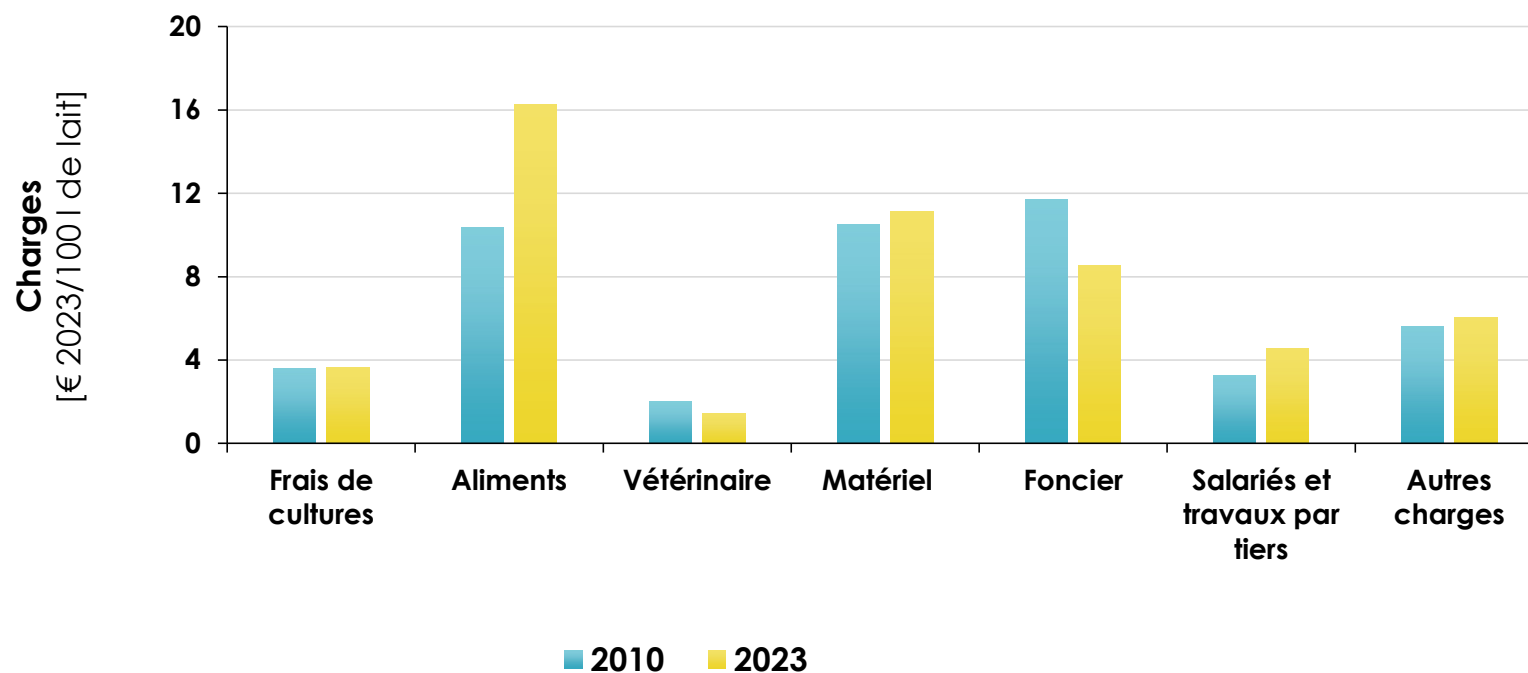
27/03/2025

4

	Charges	Primes et autres	Valorisation du lait	Revenu du travail
2010	50	21	42	14
2011	52	21	45	15
2012	54	23	40	9
2013	56	21	49	14
2014	55	22	48	15
2015	52	20	39	7
2016	50	18	36	3
2017	48	18	44	14
2018	48	17	42	11
2019	49	19	43	14
2020	46	19	42	15
2021	48	18	45	15
2022	50	20	57	26
2023	51	19	46	15



Focus sur les charges





Focus sur les charges

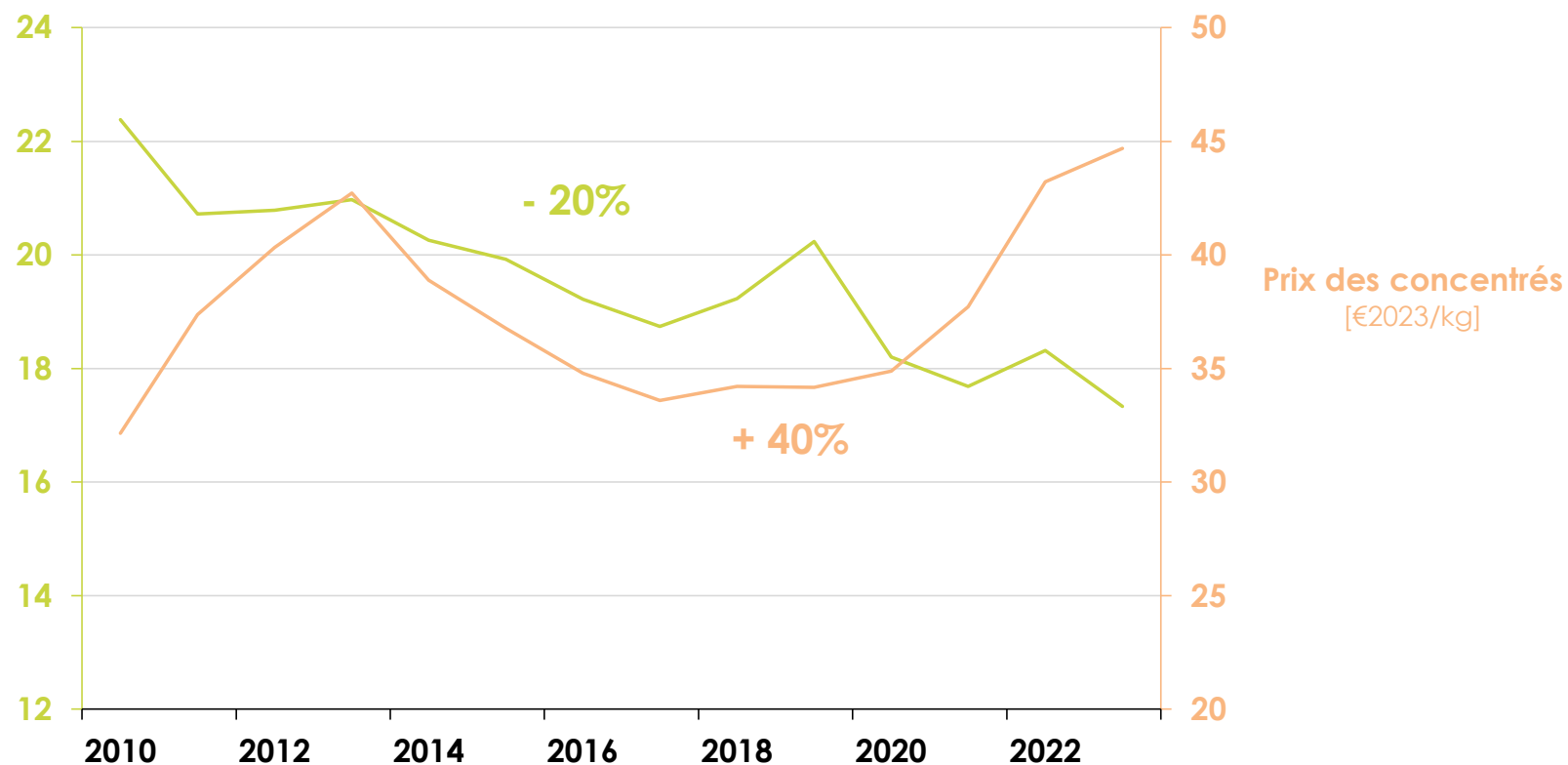
27/03/2025

6

Quantité de
concentrés
[kg/vache]

6 268 l/vache

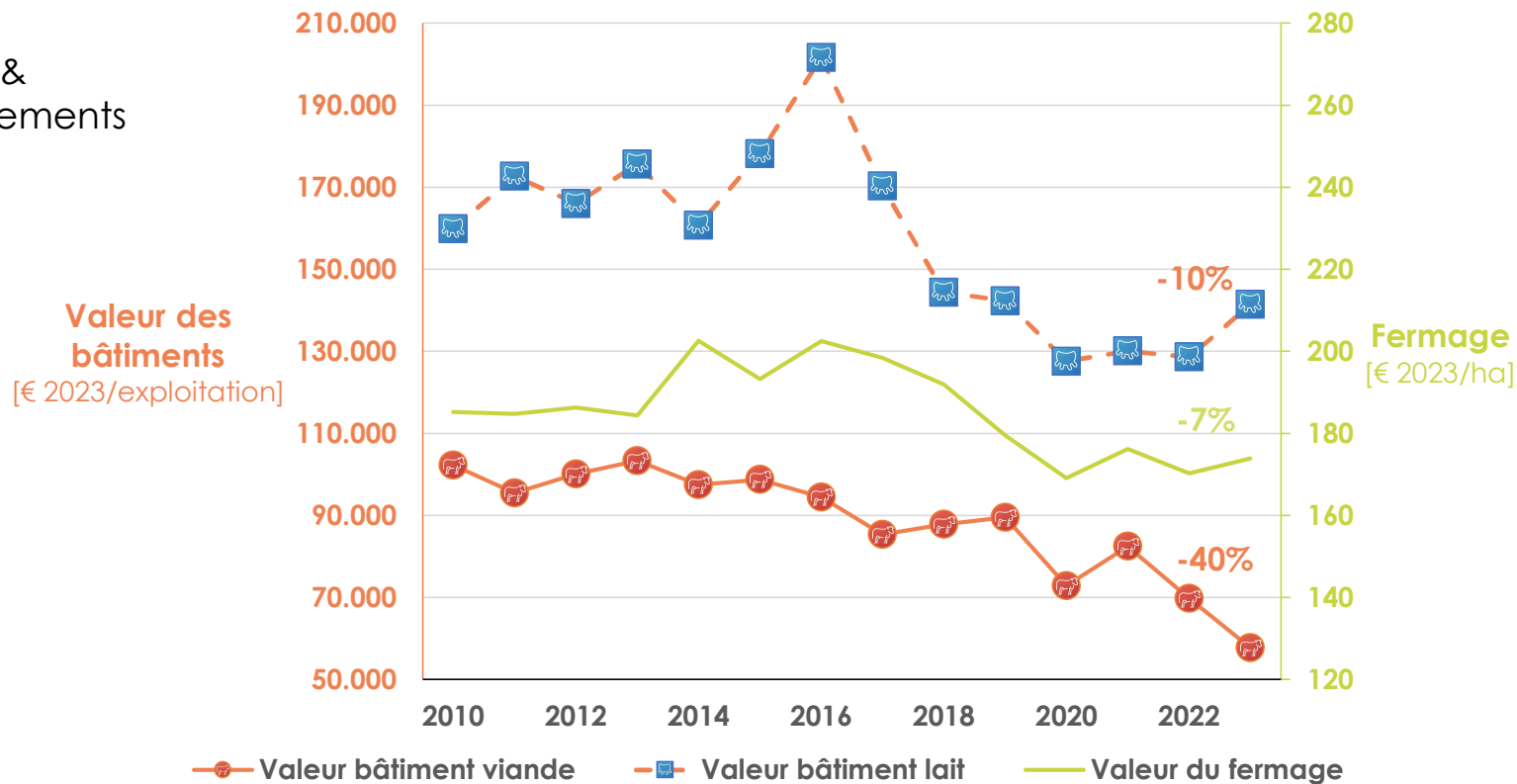
6 839 l/vache



Focus sur le foncier

Foncier :

Fermage, entretien & assurance, amortissements et intérêts

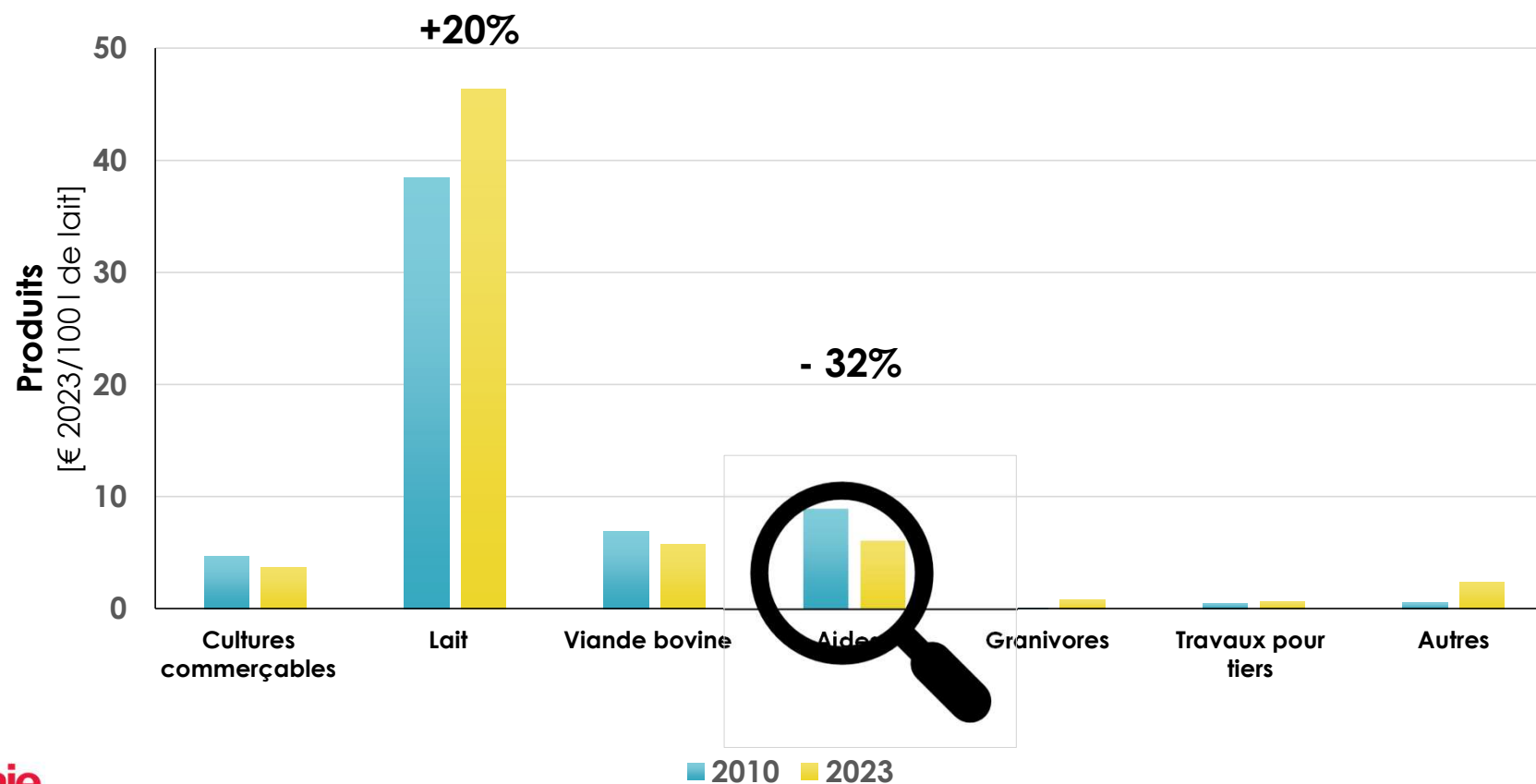




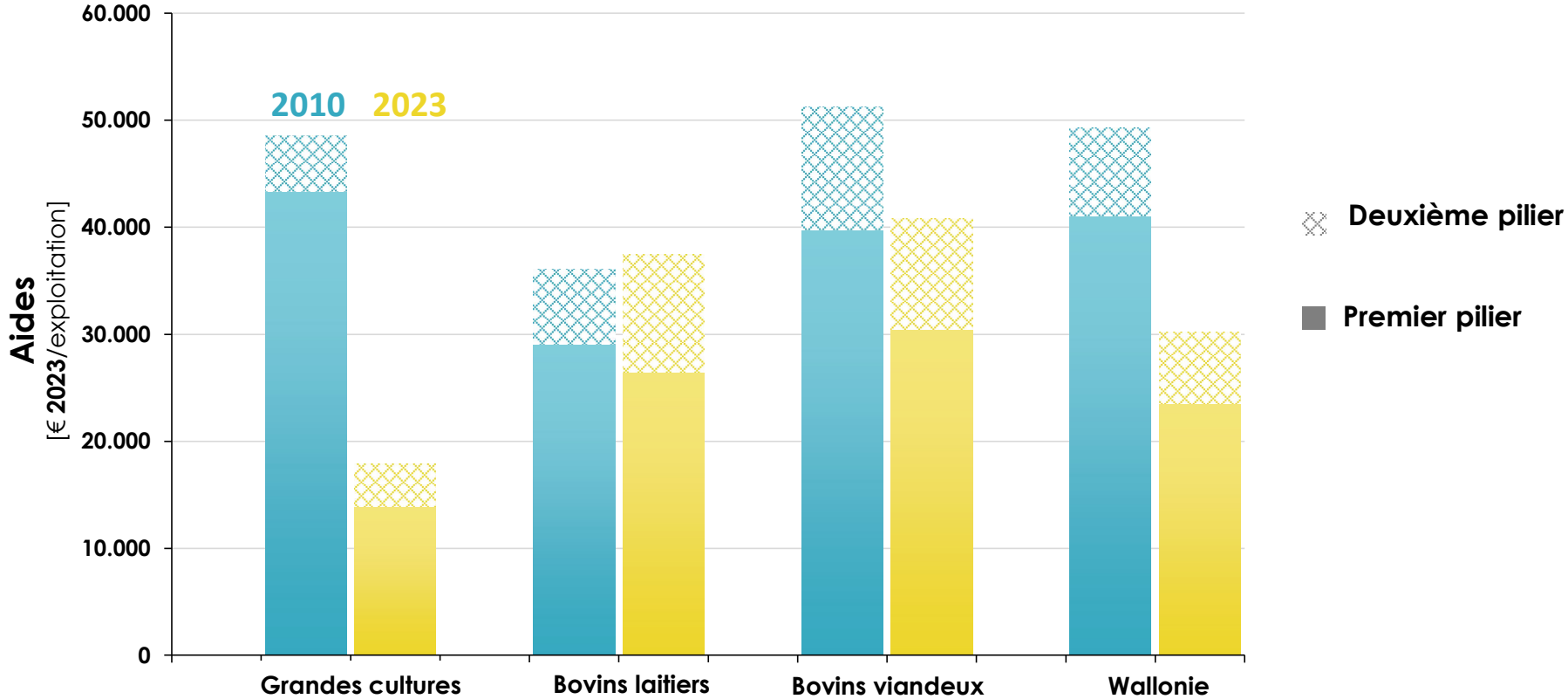
Focus sur les produits

27/03/2025

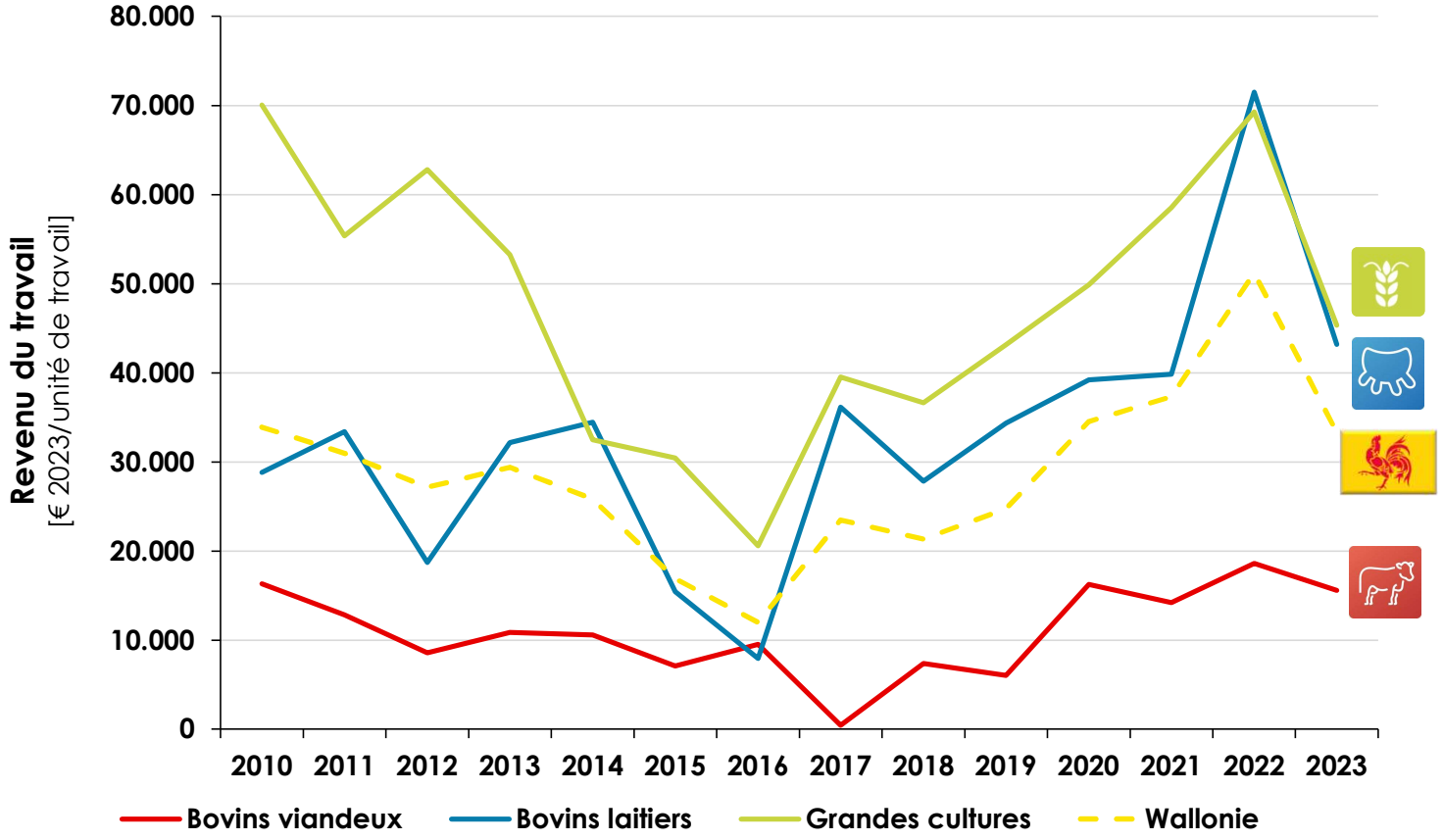
8



Focus sur les aides



Revenu du travail



Revenu & Variation de prix

Impact de la variation de prix de la viande?

A charges égales, si 10% de diminution de prix de la viande :

- - 4% de revenu



- - 45% de revenu



- - 3% de revenu



**ÉTAT DE
L'AGRICULTURE**



**Merci pour
votre attention !**



Camille Delfosse



081/64 94 06



Camille.delfosse@spw.wallonie.be